

Encuesta de Condiciones de Vida (ECV) 2023

4 abril 2024

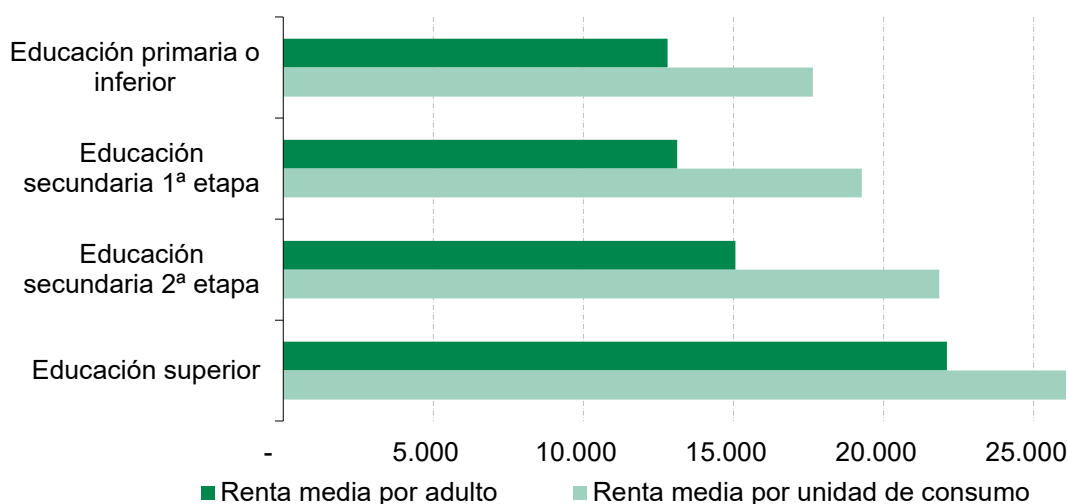
Nota: los ingresos recogidos en la ECV corresponden al año anterior a la entrevista (2022)

Principales resultados:

- La renta media por hogar en la Comunidad de Madrid fue de 429.926€. Este dato supone un incremento del 7,7% respecto al año anterior.
- El nivel de renta media está muy correlacionado con el nivel de formación de la persona

Renta neta media anual según nivel de formación

Euros



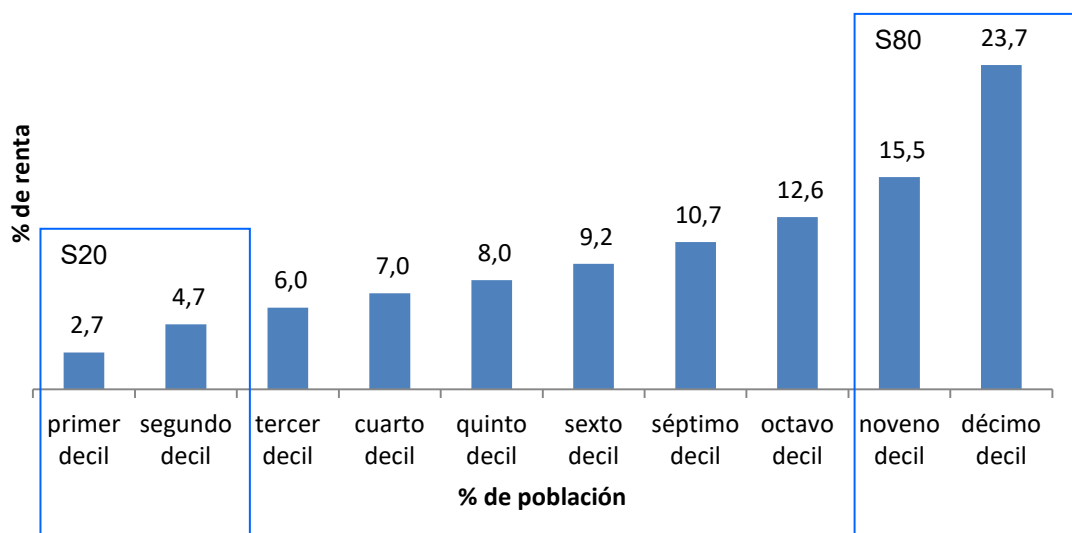
- Por comunidades autónomas la renta media por hogar nos sitúa en el primer puesto del ranking.
- La renta media por persona fue de 16.817 que representa un incremento del 7,1% respecto a la misma renta del año anterior.
- La renta media por unidad de consumo alcanzó los 24.991 € que representan un 7,1% de incremento respecto al año anterior.
- Las rentas medias por persona y por unidad de consumo nos sitúan en 2º lugar por comunidades autónomas.
- El nivel de renta media está muy correlacionado con el nivel de formación de la persona y va desde los 12.803 € anuales por adulto con nivel de formación primaria hasta 22.110 € anuales por adulto con nivel de formación superior.

Un 8,3% de los hogares tienen muchas dificultades para llegar a fin de mes. Un 59,1% de hogares llegan a fin de mes sin dificultades.

La tasa de pobreza en la Comunidad de Madrid es del 12,9%, 1,9 puntos inferior al año anterior.

- Por comunidades autónomas nos situamos en el puesto 16 respecto a la tasa de pobreza, es decir, sólo una comunidad autónoma tiene la tasa de pobreza más baja (País Vasco).
- La renta disponible por el 20 % de los hogares con mayores ingresos es 5,3 veces superior a la renta disponible del 20% de los hogares con menos ingresos (S80/S20), como se puede observar en el gráfico siguiente:

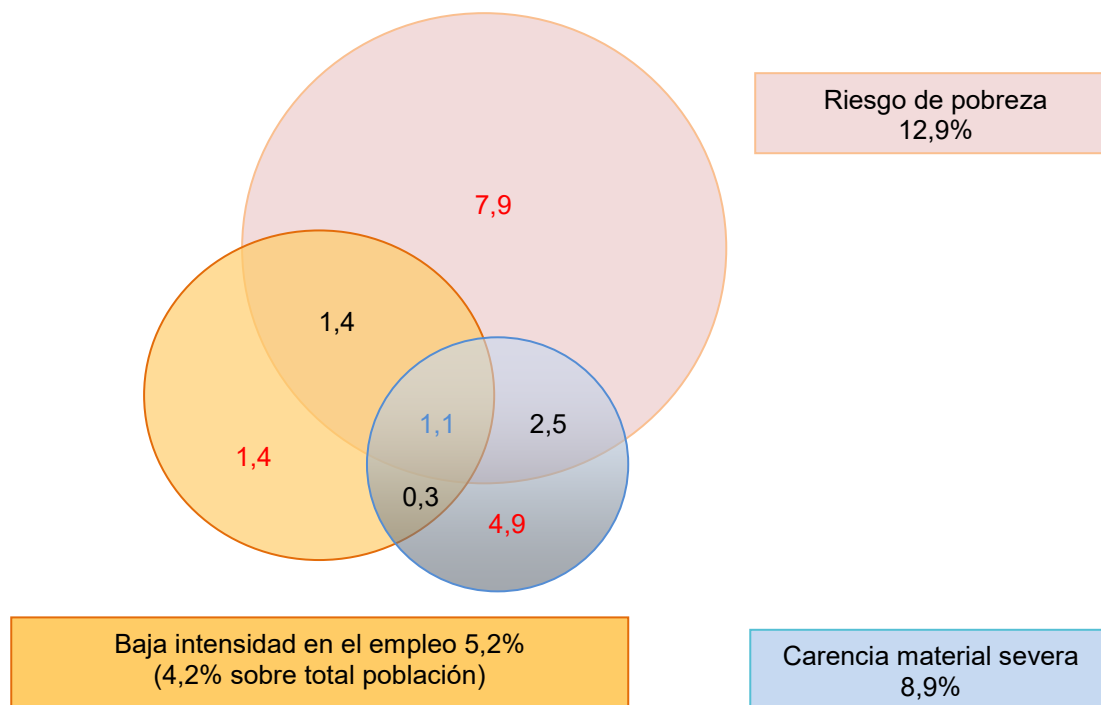
Distribución de la renta por unidad de consumo en deciles de renta



Intersecciones entre subpoblaciones

Año 2023 (con datos de la renta 2022).

Tasa AROPE (objetivo Europa 2030) 19,4%



- La población en riesgo de pobreza o exclusión social, tasa AROPE (objetivo Europa 2030), es aquella que está en alguna de estas situaciones: en riesgo de pobreza, carencia material y social severa o en hogares con baja intensidad en el empleo.