

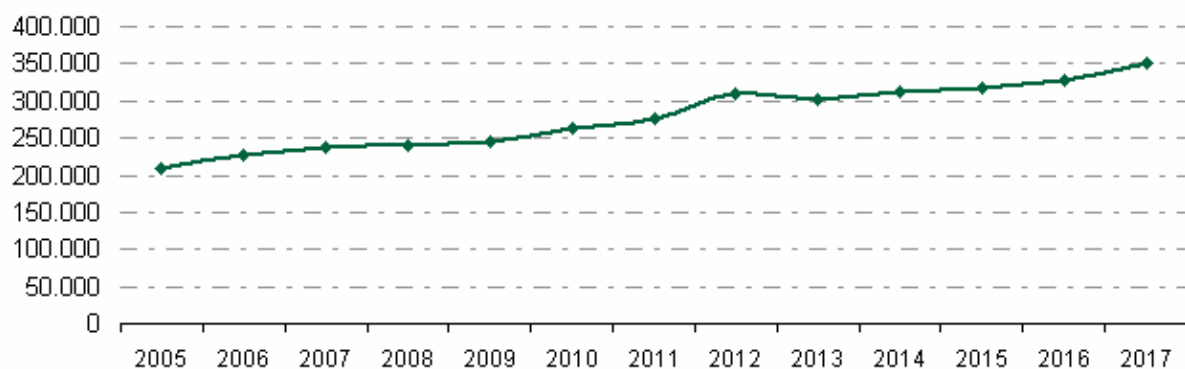
Personas con grado de discapacidad reconocida en la Comunidad de Madrid. 2017

19 julio 2018

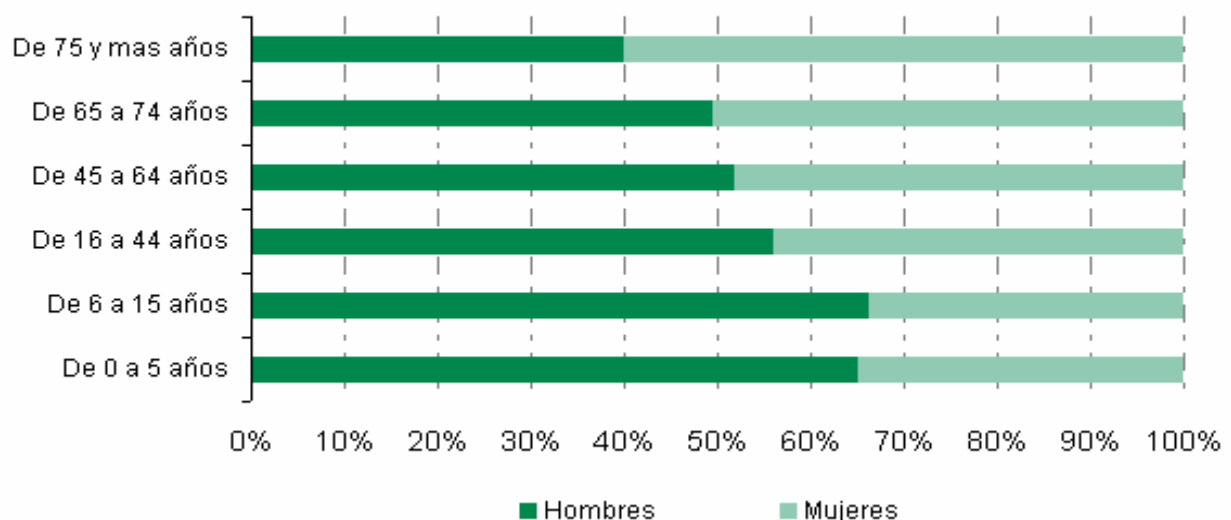
Principales resultados:

- El número total de personas con grado de discapacidad reconocida en la Comunidad de Madrid en el año 2017 fue de 349.897, lo que supone un incremento del 6,5% respecto al año anterior.
- Atendiendo al sexo de las personas discapacitadas, el número de mujeres (49,7%) es ligeramente inferior al de hombres (50,3%).
- Si se considera la edad, los hombres superan a las mujeres hasta los 64 años, a partir de esta edad son las mujeres las que predominan.

Evolución de las personas con discapacidad reconocida en la Comunidad de Madrid



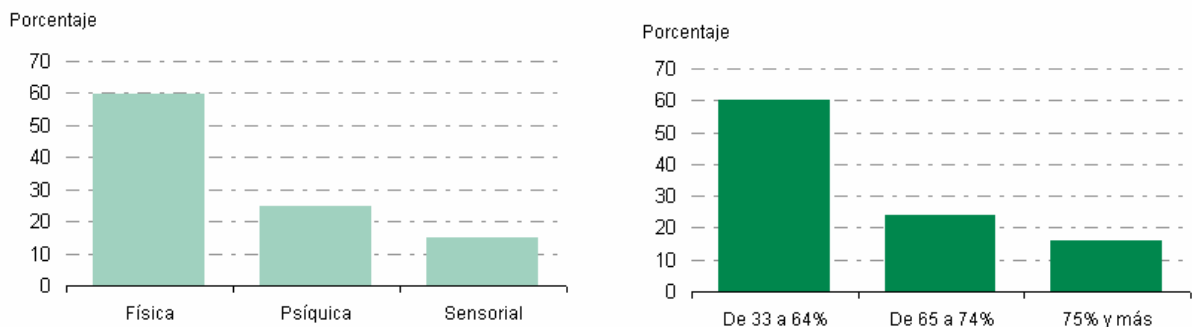
Personas con grado de discapacidad reconocida por grupos de edad según sexo



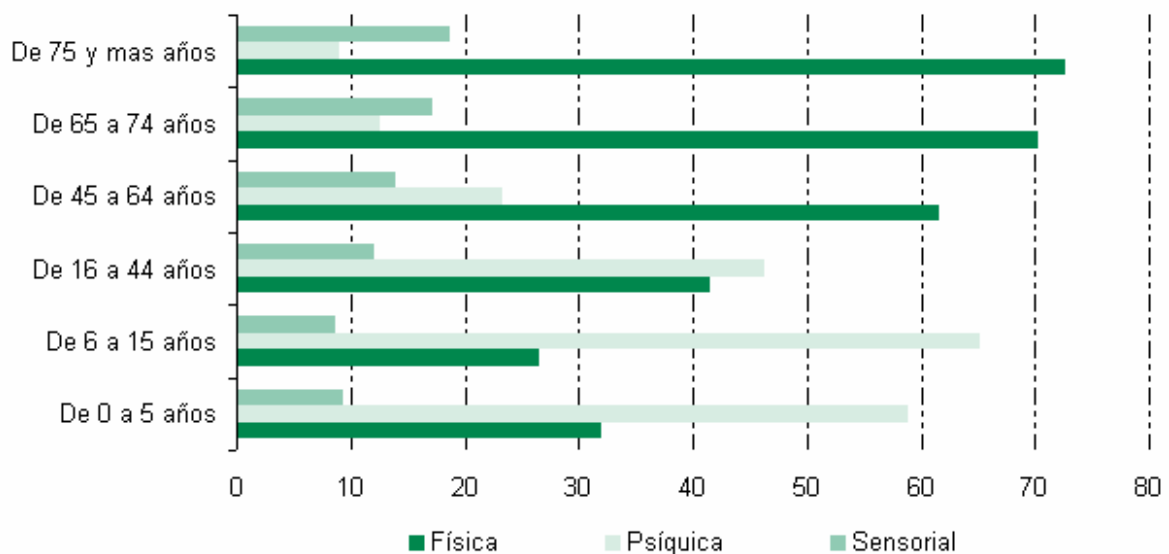
Tipo y grado de discapacidad

Según el tipo de discapacidad sobresalen las discapacidades físicas (59,8%). Este predominio de la discapacidad física se mantiene desde 45 años en adelante. En contraposición en las edades inferiores, de 0 a 15 años, la discapacidad psíquica es la que concentra más de la mitad de las personas.

El análisis del grado de discapacidad refleja que el 59,9% tienen reconocido un grado inferior al 64%.

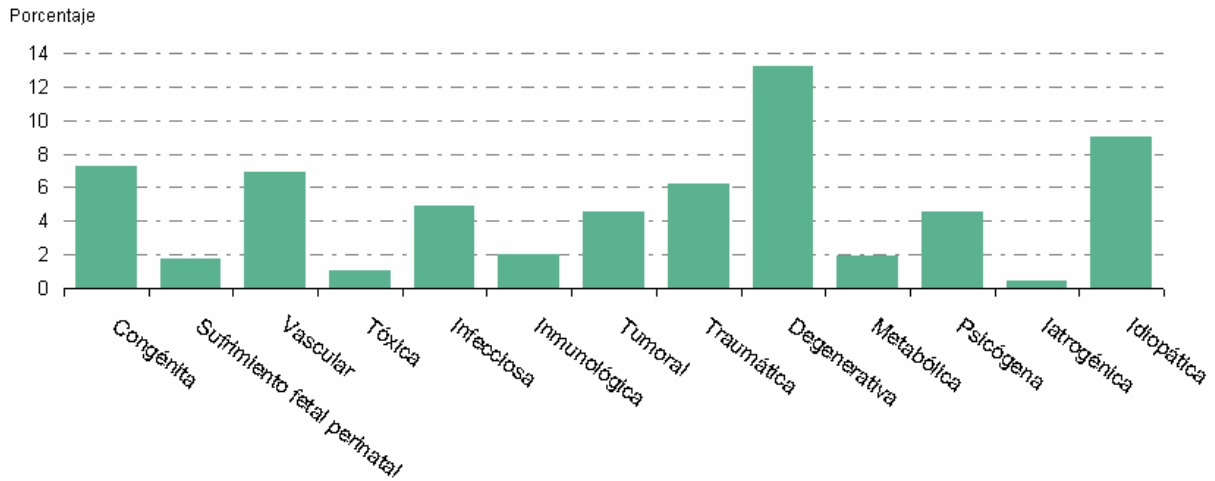


Porcentaje de personas con grado de discapacidad reconocida por grupos de edad según tipología de la discapacidad



Etiología de la discapacidad

Considerando la etiología de la discapacidad destaca en ambos sexos la degenerativa (13,3%) seguida por la idiopática (9%). A más distancia se sitúan la congénita (7,3%), vascular (6,9%) y traumática (6,2%).



Afiliación a la Seguridad Social

En el grupo de edad de 45 a 54 años se concentra el 34,8% de personas con discapacidad reconocida afiliados a la Seguridad Social seguido del grupo de 55 a 64 años con el 28,8%.

