

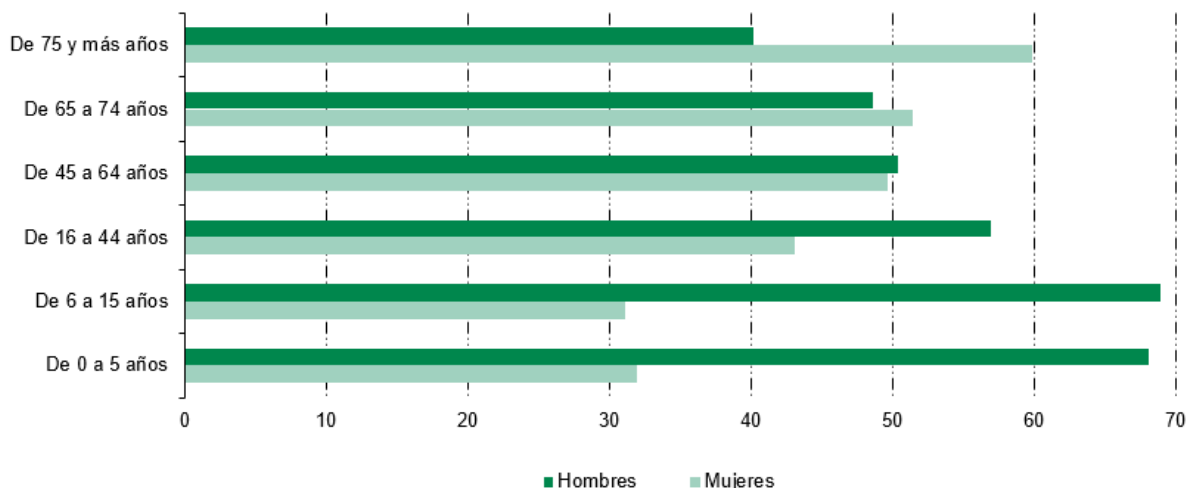
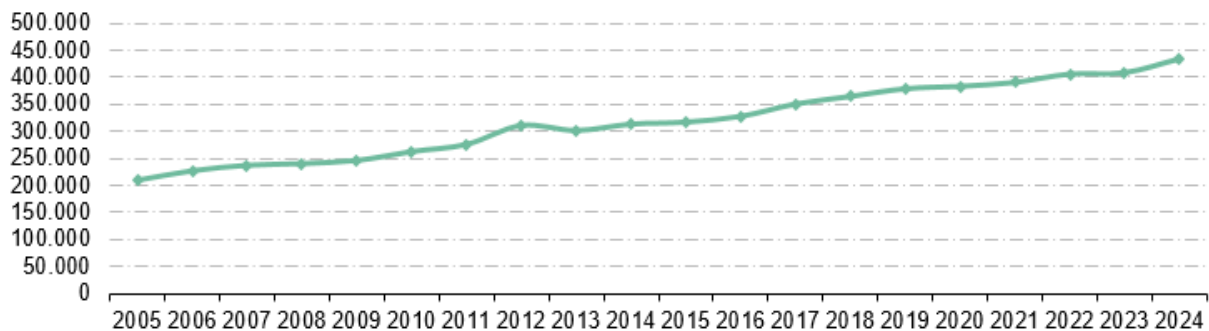
Personas con grado de discapacidad reconocido en la Comunidad de Madrid. 2024

8 abril 2025

Principales resultados:

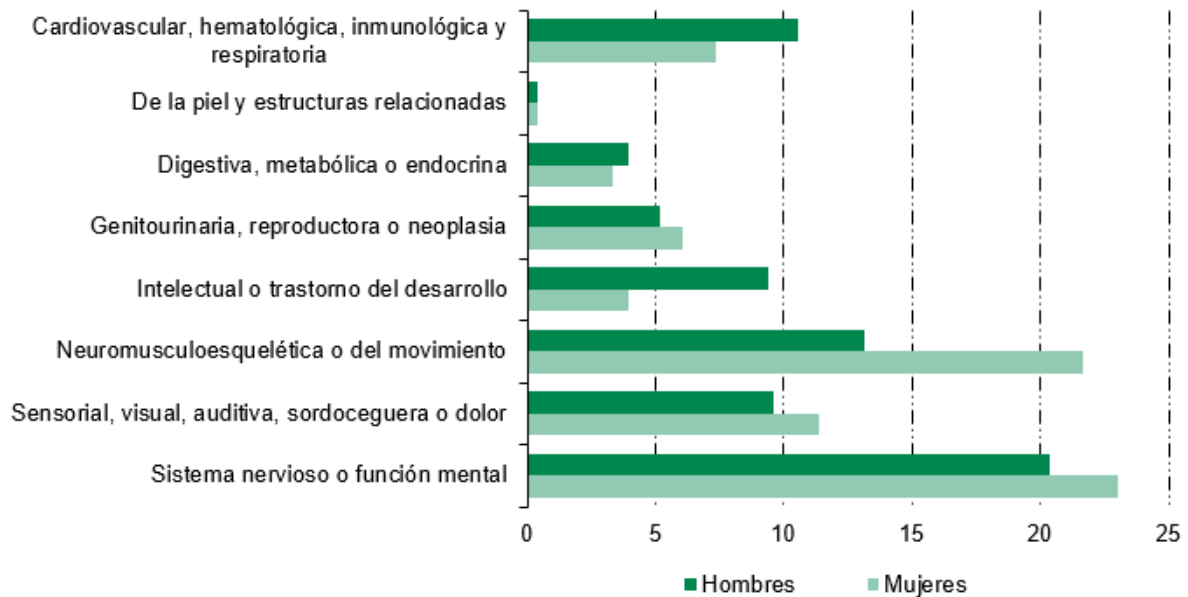
- El número total de personas con grado de discapacidad reconocida en la Comunidad de Madrid en el año 2024 fue de 433.233, lo que supone un incremento del 5,9% respecto al año anterior.
- Atendiendo al sexo de las personas discapacitadas, casi no hay diferencias entre el número de mujeres (50,3%) y el de hombres (49,7%).
- Si se considera la edad, los hombres superan a las mujeres hasta los 64 años, a partir de esta edad son las mujeres las que predominan.

Evolución de las personas con discapacidad reconocida en la Comunidad de Madrid

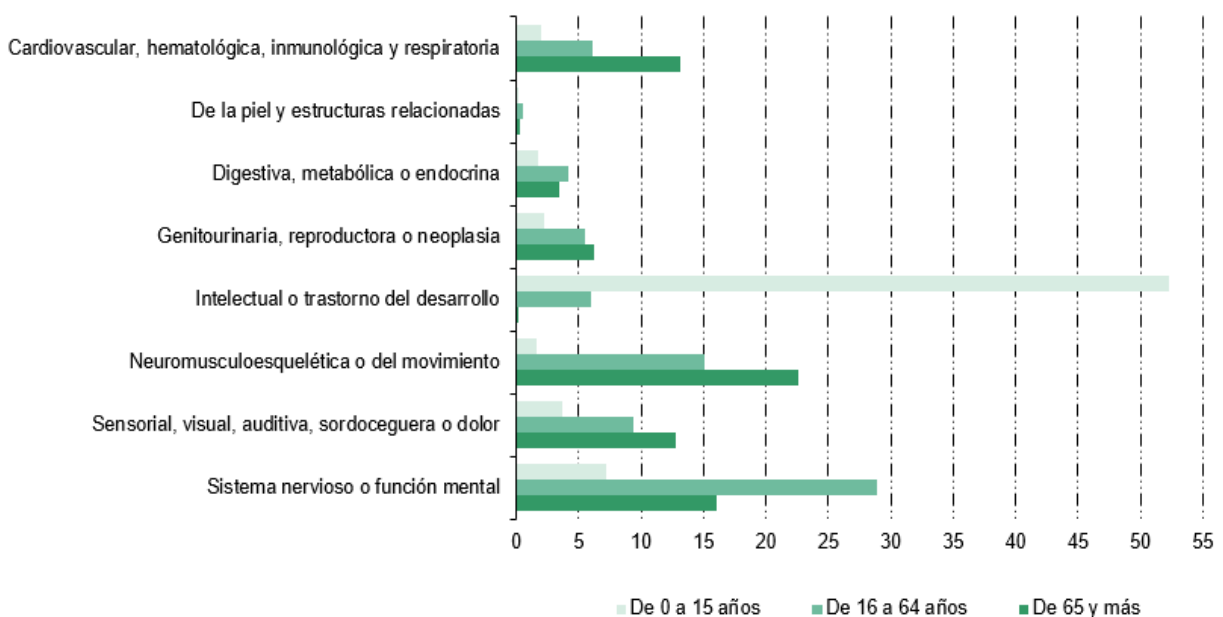


Tipo de discapacidad

Según el tipo de discapacidad sobresalen la discapacidad intelectual o trastorno del desarrollo (70,1%) en los hombres seguida de cardiovascular, hematológica, inmunológica y respiratoria (58,7%). Entre las mujeres destaca en primer lugar la neuromusculoesquelética o del movimiento (62,5%) y en segundo lugar la sensorial, visual, auditiva, sordoceguera o dolor (54,5%).

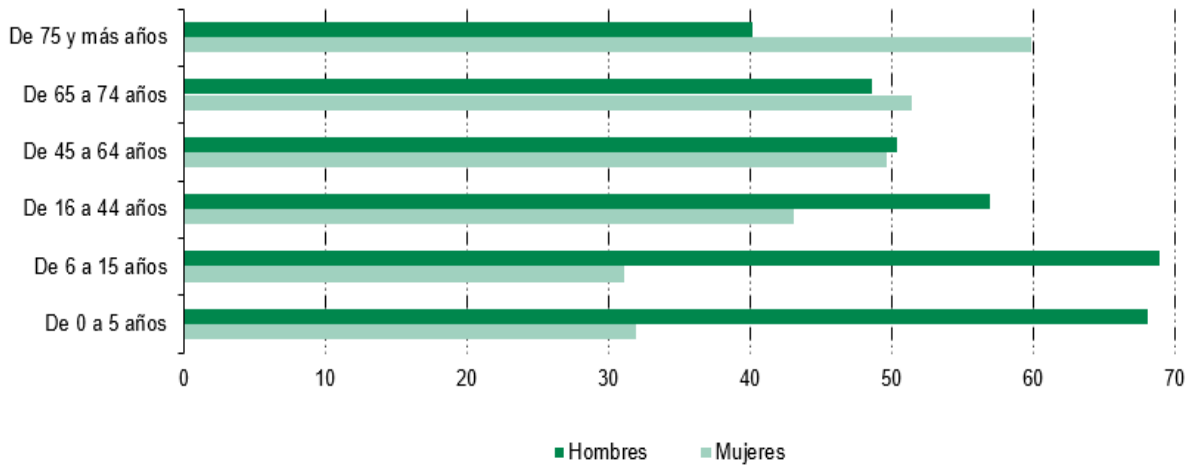


Según la edad, hasta los 15 años predomina la discapacidad intelectual o trastorno del desarrollo (52,3%), de 16 a 64 años la del sistema nervioso y función mental (28,9%) y desde los 65 años en adelante sobresale la neuromusculoesquelética o del movimiento (22,6%).



Grado de la discapacidad

El análisis del grado de discapacidad refleja que el 62,7% tienen reconocido un grado inferior al 64%.



Afiliación a la Seguridad Social

En el grupo de edad de 55 a 64 años se concentra el 33,4% de personas con discapacidad reconocida afiliados a la Seguridad Social seguido del grupo de 45 a 54 años con el 33,3%.

