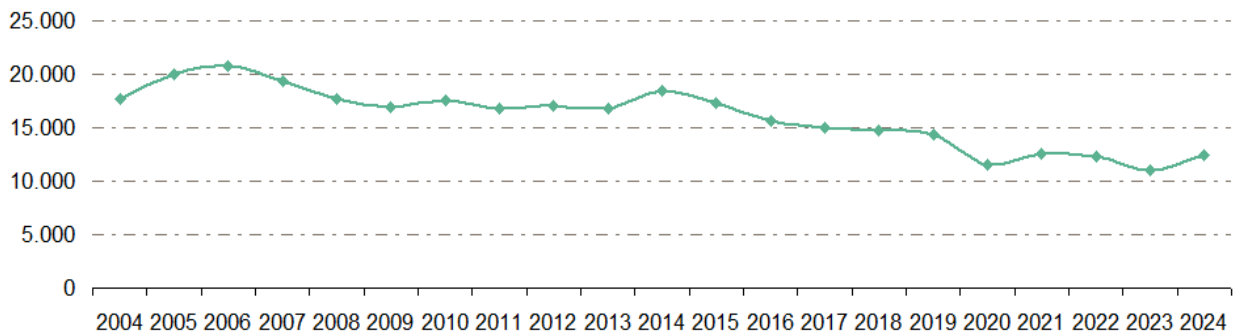


## Nulidades, separaciones y divorcios en la Comunidad de Madrid. 2024

21 marzo 2025

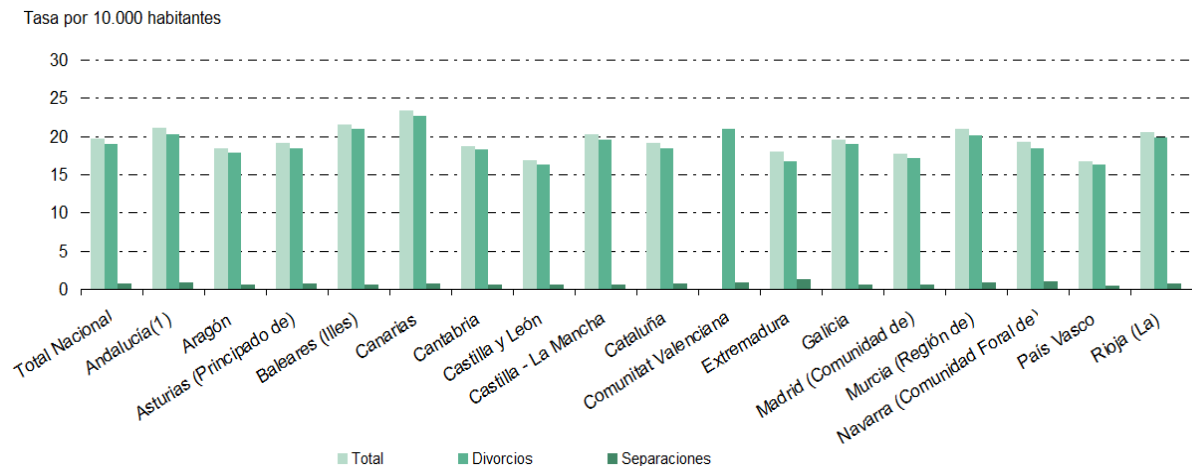
### Principales resultados:

- El número total de demandas de nulidades, separaciones y divorcios presentadas en la Comunidad de Madrid en el año 2024 fue de 12.413, lo que supone 1.395 más (11,2%) que el año anterior.
- Este ascenso también se observa a nivel nacional que se pasa de 92.344 en 2023 a 95.650 en 2024 (3,5%).



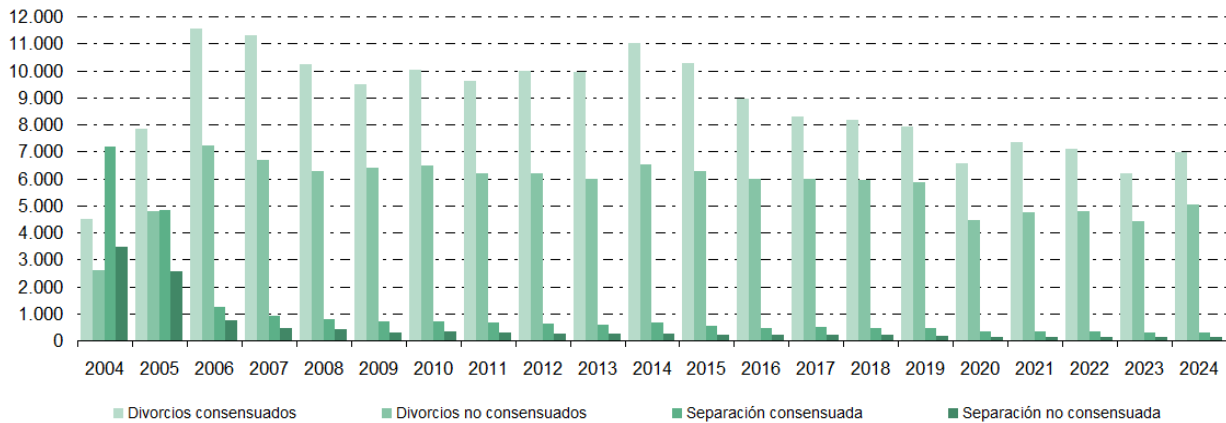
### Comunidades Autónomas

La Comunidad de Canarias y Valenciana son las que más demandas totales de nulidades, separaciones y divorcios registraron con el 23,4% y 21,8% respectivamente, seguidas Baleares (21,5%) mientras que la Comunidad de Madrid registra un 17,7%.



## Tipo de asunto

Analizando el tipo de asunto aumentan sobre todo, respecto al año anterior los divorcios no consensuados (11,8%) y los divorcios consensuados (11,2%).



## Partido judicial

Los partidos judiciales que sobresalen en cuanto al número de total de nulidades, separaciones y divorcios registradas son: Navalcarnero (24,9%), Valdemoro (22,9%), San Lorenzo de El Escorial (22,8%) y Arganda del Rey (22,7%).

